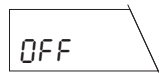
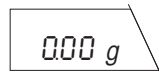


## Mode d'emploi succinct des balances PG-S (1mg, 10 mg) Informations détaillées, voir mode d'emploi

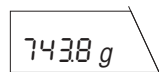
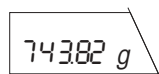
### Allumer



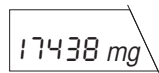
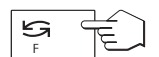
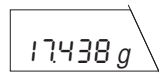
### Eteindre



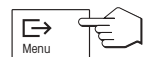
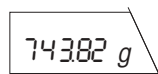
### Changer de plage



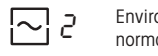
### Changer d'unité <sup>1)</sup>



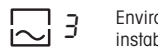
### Régler l'adaptateur <sup>2)</sup>



### Adaptateur de vibrations <sup>3)</sup>



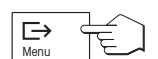
Environnement normal \*



Environnement instable



Environnement très stable



### Adaptateur de processus de pesage <sup>3)</sup>



Réglage universel \*



Pesée absolue



Applications spéciales



Dosage fin



### Répétabilité <sup>3)</sup>



Bonne \*



Excellente



La meilleure

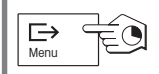


normal

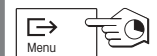
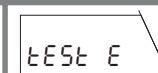
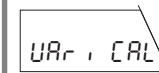
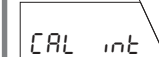
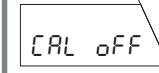
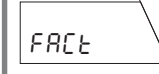
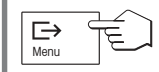


Actionnez longuement

### Options de réglage <sup>3)</sup>



Actionnez longuement



Actionnez longuement

### Remarques

\* Réglage d'usine

1) Varie en fonction du modèle de balance. Vous trouverez des renseignements détaillés au chapitre 3.7 du mode d'emploi.

2) Pour de plus amples renseignements concernant l'adaptateur du processus de pesage, et la répétabilité, se référer au chapitre 4 du mode d'emploi.

3) Sélectionnez le réglage correspondant à l'aide de la touche:



Sous réserve de modifications techniques.

© Mettler-Toledo GmbH 2001 11780170 0102/7.13