

Plataformas de pesada Spider con capacidades entre 6 y 600 kg.

Calidad además de robustez industrial y excelente relación precio/rendimiento.

5 tamaños de plato, 7 campos de pesada – una filosofía. Para cada aplicación la constelación de balanzas idónea. Robustas y fiables. Numerosos accesorios permiten la adaptación personal a su entorno de trabajo y a sus aplicaciones.



METTLER TOLEDO

Designaciones para el pedido

Tamaños de plato	Plataforma Spider				Plato de carga		Verificable según OIML (clase III)	Long. de cable de plataforma
	(el número indica también capacidad en kg)				acero inox	color		
240 x 300 mm	A6	A15			●	–	○	1,5 m
300 x 400 mm	BB35	BB60			●	–	○	2 m
400 x 500 mm	B60	B150			●	–	○	2,5 m
500 x 650 mm	BC60	BC150	BC300		○	●	○	2,5 m
600 x 800 mm	CC60	CC150	CC300	CC600	○	●	○	2,5 m

● standard ○ opción

Características técnicas

Plataforma Spider	6	15	35	60	150	300	600
Campo pesada 1(kg)	0 - 3	0 - 6	0 - 15	0 - 30	0 - 60	0 - 150	0 - 300
Campo pesada 2(kg)	3 - 6	6 - 15	15 - 35	30 - 60	60 - 150	150 - 300	300 - 600
Préc. indicación 1(g)	1	2	5	10	20	50	100
Préc. indicación 2(g)	2	5	10	20	50	100	200

Principio de medida: Todos los modelos a banda extensométrica (DMS), plataformas de 1 célula

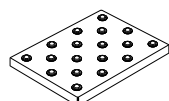
Intervalo de temperatura: -10 ... +40 °C

Grado de protección: IP65

Datos de conexión de células

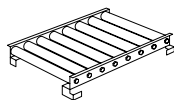
Señal de salida	2 mV/V ±0,2 mV/V
Resistencia de entrada	415 Ω ±15 Ω
Resistencia de salida	350 Ω ±3 Ω
Tensión de alimentación recom.	10 V DC/AC
Tensión de alimentación máx.	15 V DC/AC

Accesorios para plataformas Spider



Platos de carga

Para plataforma (mm)	N° de pedido
300 x 400	21 254 155
400 x 500	21 254 156
500 x 650	21 254 157
600 x 800	21 254 844



Camino de rodillo

Para plataforma (mm)	N° de pedido
300 x 400	21 253 930
400 x 500	21 253 931
500 x 650	21 253 932
600 x 800	00 504 852



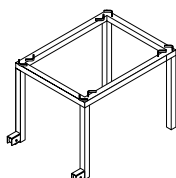
Soporte

Para plataforma (mm)	N° de pedido
240 x 300	21 255 254
300 x 400	21 255 255
400 x 500	21 255 256
500 x 650	21 255 257



Columna de carro

Para plataforma (mm)	N° de pedido
600 x 800	00 506 720




Carro de montaje


Para plataforma (mm)	N° de pedido
600 x 800	00 504 853

Croquis dimensional

Vista frontal



Vista lateral



Dimensiones (mm)

Modelo	a	b	c	d	e	f	g	h
Spider -A6	175	240	80	62	235	300	22	55
Spider -A15	175	240	80	62	235	300	22	55
Spider -BB35	235	300	86	66	335	400	22	55
Spider -BB60	235	300	86	66	335	400	22	55
Spider -B60	335	400	86	66	435	500	22	55
Spider -BC60	435	500	100	85	587	650	22	55
Spider -CC60	503	600	115	97	724	800	21	35
Spider -B150	335	400	86	66	435	500	22	55
Spider -BC150	435	500	100	85	587	650	22	55
Spider -CC150	503	600	115	97	724	800	21	35
Spider -BC300	435	500	100	85	587	650	22	55
Spider -CC300	503	600	115	97	724	800	21	35
Spider -CC600	503	600	115	97	724	800	21	35

Venta y servicio postventa: