

# SW

Met deze kenmerken vervult de Spider SW ook aan uw behoefte om af te wegen:

**Uitstekende prijs-/prestatieverhouding**

**Zeer eenvoudige bediening**

**Uitstekende kwaliteit (geschikt voor industriële toepassingen)**


**Flexibel door accessoires en uitbreidingsmogelijkheden**



## Spider SimpleWeighing

Het Spider-programma van weegschalen en terminals maakt probleemloze industriële weegprocessen mogelijk.

Eenvoudig, robuust en betrouwbaar – precies zoals uw weegsystemen moeten zijn!



## Zo perfect kan eenvoudig wegen zijn

**METTLER TOLEDO**



# Spider SW – Sterk in wegen en controleren. Voordeel voor de industrie.

■ Toepassingen: wegen, doseren, tarreren, datatransfer, dynamisch wegen en controleren in industrie, handel, transport, post, expeditie, landbouw en gastronomie

■ Opstelling: logistiek, goederenaanname, expeditieafdeling, productie, magazijn, kwaliteitscontrole

## Hoofdkenmerken

- Uitstekende kwaliteit  
(geschikt voor industriële toepassingen)
- Duurzame terminal uit drukgegoten aluminium
- Weegplateau uit staal voorzien van een poedercoating
- rvs weegblad
- Praktisch design en constructie
- Bescherming tegen stof en spatwater volgens IP65

## Productvoordelen

- Systeem met uitbreidingsmogelijkheden
- Eenvoudige bediening
- Snel, stabiel, met HSFT®  
(High Speed Filter Technology)
- Hoge interne resolutie
  - 30 000 d aangegeven resolutie
  - 3 Miljoen delen interne resolutie
- 2 x 3000 d DualRange in ijkuitvoering volgens OIML-klasse III
- toegestane omgevingstemperatuur  
–10 tot +40°C
- Hoogste EMV-industrie standaard volgens (EN61326-1 Kl. B, EN61000-3-2, EN61000-3-3, EN61326-1)
- Standaardbescherming tegen stof en spatwater volgens IP65 (EN60529) of IP54 (vier cellen plateau's)
- Compact in de behuizing ingebouwde netaansluiting
- Terminal als tafemodel of als wandmontage model verkrijgbaar
- Voldoet aan de elektrische veiligheidsnorm EN61010-1



Door weegvermogens tot 3 ton en een robuuste constructie is de Spider SW bijzonder geschikt voor zwaar werk.



### Tafelmodel

(met kabelaansluiting aan de achterkant)

IP65



### Wand-/Statiefmodel

(met kabelaansluiting aan

## Digitale weegterminal Spider SW

**Display:** verlicht LCD display voor goede afleesbaarheid van de resultaten onder alle omstandigheden

**Toetsen:** grote toetsen met drukpunt en duidelijk opschrift voor de functies: ON/OFF, nulstellen, tarra, datatransfer

### Uitrusting:




- Bi-directionele data-interface RS232C als standaard (additionele interface RS232C of RS422/485 als optie)
- Data-transfertoets



## Spider SW – het complete aanbod:

- **Terminal**  
variabel monteerbaar in lengte of breedte, vrijstaand op tafel, gemonteerd op statief of aan de muur
- **6 plateaumaten**
- **10 weegbereiken van 6 – 3000 kg**
- **Ruime keuze aan opties en accessoires**

IP65



Monocel-plateau	<b>Spider -6</b>	<b>Spider -15</b>	<b>Spider -35</b>	<b>Spider -60</b>	<b>Spider -150</b>
Weegbereik 1	0 - 3 kg	0 - 6 kg	0 - 15 kg	0 - 30 kg	0 - 60 kg
Weegbereik 2	3 - 6 kg	6 - 15 kg	15 - 35 kg	30 - 60 kg	60 - 150 kg
Afreesbaarheid 1	1 g	2 g	5 g	10 g	20 g
Afreesbaarheid 2	2 g	5 g	10 g	20 g	50 g
Plateaumaten (mm)	240 x 300	240 x 300	300 x 400	300 x 400	400 x 500
of				400 x 500	400 x 500

## Weegplateau's

Alle leverbare uitvoeringen zijn op de achterkant genoemd, de accessoires op een apart blad.

IP65



Monocel-plateau	<b>Spider -60</b>	<b>Spider -150</b>	<b>Spider -300</b>	<b>Spider -600</b>
Weegbereik 1	0 - 30 kg	0 - 60 kg	0 - 150 kg	0 - 300 kg
Weegbereik 2	30 - 60 kg	60 - 150 kg	150 - 300 kg	300 - 600 kg
Afreesbaarheid 1	10 g	20 g	50 g	100 g
Afreesbaarheid 2	20 g	50 g	100 g	200 g
Plateaumaten (mm)	500 x 650	500 x 650	500 x 650	600 x 800
of	600 x 800	600 x 800	600 x 800	

IP54

Vier-cellige weegplateau	<b>Spider -600</b>	<b>Spider -1500</b>	<b>Spider -3000</b>
Weegbereik 1	0 - 600 kg	0 - 1500 kg	0 - 1500 kg
Weegbereik 2	–	–	1500 - 3000 kg
Afreesbaarheid 1	200 g	500 g	500 g
Afreesbaarheid 2	–	–	1000 g
Plateaumaten	van 1000 x 1000 tot 1500 x 1500 mm		
Montage	Leverbaar als inbouwweegplateau (een putrand is vereist) of als opbouw vloerplateau (met of zonder oprij helling); Uitvoering weegblad: tranenplaat of vlak.		



Heeft u de oplossing ontdekt?  
Geheel naar uw wens?  
Bestel dan in uw eigen  
voordeel nog vandaag.

# Spider SW-leverprogramma

Weegschaal	Weegbereiken in kg		Afleesbaarheid in g		Afmetingen (mm)	Hoogte plateau	Weegblad rvs	gecoat	On geijkt	Ijkbaar /A	geijkt /M	Lengte plateaukabel
	1	2	1	2								
Spider SW A6	0-3	3-6	1	2	240 x 300	80	•	–	•	• <sup>1)</sup>	• <sup>2)</sup>	1,2 m
Spider SW A15	0-6	6-15	2	5	240 x 300	80	•	–	•	• <sup>1)</sup>	• <sup>2)</sup>	1,2 m
Spider SW BB35	0-15	15-35	5	10	300 x 400	86	•	–	•	• <sup>1)</sup>	• <sup>2)</sup>	1,7 m
Spider SW BB60	0-30	30-60	10	20	300 x 400	86	•	–	•	• <sup>1)</sup>	• <sup>2)</sup>	1,7 m
Spider SW B60	0-30	30-60	10	20	400 x 500	86	•	–	•	• <sup>1)</sup>	• <sup>2)</sup>	2,5 m
Spider SW BC60	0-30	30-60	10	20	500 x 650	100	•	•	•	• <sup>1)</sup>	• <sup>2)</sup>	2,5 m
Spider SW CC60	0-30	30-60	10	20	600 x 800	115	•	•	•	• <sup>1)</sup>	• <sup>2)</sup>	2,5 m
Spider SW B150	0-60	60-150	20	50	400 x 500	86	•	–	•	• <sup>1)</sup>	• <sup>2)</sup>	2,5 m
Spider SW BC150	0-60	60-150	20	50	500 x 650	100	•	•	•	• <sup>1)</sup>	• <sup>2)</sup>	2,5 m
Spider SW CC150	0-60	60-150	20	50	600 x 800	115	•	•	•	• <sup>1)</sup>	• <sup>2)</sup>	2,5 m
Spider SW BC300	0-150	150-300	50	100	500 x 650	100	•	•	•	• <sup>1)</sup>	• <sup>2)</sup>	2,5 m
Spider SW CC300	0-150	150-300	50	100	600 x 800	115	•	•	•	• <sup>1)</sup>	• <sup>2)</sup>	2,5 m
Spider SW CC600	0-300	300-600	100	200	600 x 800	115	•	•	•	• <sup>1)</sup>	• <sup>2)</sup>	2,5 m
Spider SW DS600	0-600	–	200	–	1000 x 1000	78	–	•	•	•	–	5 m
Spider SW D600	0-600	–	200	–	1000 x 1250	78	–	•	•	•	–	5 m
Spider SW E600	0-600	–	200	–	1250 x 1500	78	–	•	•	•	–	5 m
Spider SW ES600	0-600	–	200	–	1500 x 1500	78	–	•	•	•	–	5 m
Spider SW F600	0-600	–	200	–	van 1000 x 1000 tot 1500 x 1500	78	–	•	•	•	–	5 m
Spider SW DS1500	0-1500	–	500	–	1000 x 1000	78	–	•	•	•	–	5 m
Spider SW D1500	0-1500	–	500	–	1000 x 1250	78	–	•	•	•	–	5 m
Spider SW E1500	0-1500	–	500	–	1250 x 1500	78	–	•	•	•	–	5 m
Spider SW ES1500	0-1500	–	500	–	1500 x 1500	78	–	•	•	•	–	5 m
Spider SW F1500	0-1500	–	500	–	van 1000 x 1000 tot 1500 x 1500	78	–	•	•	•	–	5 m
Spider SW DS3000	0-1500	1500-3000	500	1000	1000 x 1000	78	–	•	•	•	–	5 m
Spider SW D3000	0-1500	1500-3000	500	1000	1000 x 1250	78	–	•	•	•	–	5 m
Spider SW E3000	0-1500	1500-3000	500	1000	1250 x 1500	78	–	•	•	•	–	5 m
Spider SW ES3000	0-1500	1500-3000	500	1000	1500 x 1500	78	–	•	•	•	–	5 m
Spider SW F3000	0-1500	1500-3000	500	1000	van 1000 x 1000 tot 1500 x 1500	78	–	•	•	•	–	5 m

Versies: • leverbaar, – niet verkrijgbaar, <sup>1)</sup> ijkbaar/A = alleen buiten Europa, <sup>2)</sup> geijkt/M = alleen in Europa

#### Accessoires voor weegplateau

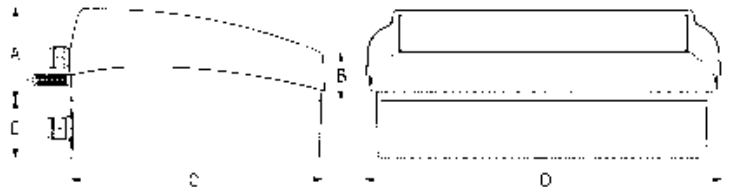
- Statieven 300, 400, 500 en 650 mm
- Tafelstatief
- Sokkel/bodemstatief
- Wandbevestiging
- Terminalbevestiging
- Diefstalbeveiliging
- Rollenbaan
- Kogel lastplaat
- Opstelboks
- Oprij helling voor opbouw weegplateau's
- Putrand voor vloerplateau's

#### Accessoires voor terminals

- Alibigeheugen
- Sprinter 1 printer (Euro)
- Sprinter 1 printer (UK)
- Beschermhoes
- Tweede display
- Datakabels:
  - Sprinter 1 printer
  - Spider-PC
  - Spider-Spider

#### Terminalopties

- Data interface RS232 of RS422/485
- Oplaadbare accu met OptionPac



#### Afmetingen Terminal Spider SW

- A Hoogte = 71 mm
- B Hoogte = 36 mm
- C Diepte = 200 mm
- D Breedte terminal = 277 mm
- E Hoogte OptionPac = 49 mm

Verkoop/Service:

Meer informatie over onze producten en service vindt u op:  
[www.mt.com](http://www.mt.com)