



Terminal de Báscula

PANTHER®PLUS

**La solución a su alcance
para pesaje rápido y preciso**

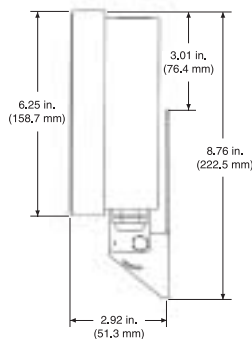
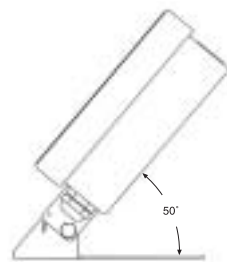
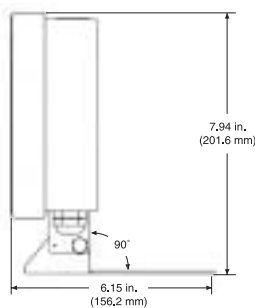
METTLER TOLEDO

Obtenga Más por Menos con la Terminal de Báscula PANTHER PLUS

Desde su característica de hora y fecha hasta su capacidad de acomodar hasta 10 pesos objetivos, la terminal de báscula PANTHER PLUS le da el poder y el desempeño requeridos para satisfacer todas sus exigencias de pesaje.

Especificaciones de la Terminal PANTHER PLUS

Dimensiones Físicas (Ancho x Fondo x Alto)	178 mm x 66 mm x 159 mm (7 pulg. x 2.58 pulg. x 6.25 pulg.)
Construcción	Construcción en acero inoxidable para proveer protección NEMA 4x e IP65
Energía	Fuente de energía de CA universal trabaja con fuentes de CA de 100, 120, 220, y 240V
Temperatura de Operación	-10°C a 45°C (14°F a 113°F)
Pantalla	Pantalla numérica fluorescente al vacío, 7-dígitos, 7-segmentos; 12.7 mm / 0.55 pulg. altura
Teclado	Numérico 7- botones, 11 - funciones
Desempeño de Báscula	Resolución interna 1,000,000; Externa 10,000
Interfase de Báscula	Máximo ocho celdas de carga analógicas de 350 ohm
Tasa de Actualización de Báscula	>300 Hz
Filtro Digital	Filtro TraxDSP® exclusivo de METTLER TOLEDO
Control de Proceso	2 puntos de corte con preacts (material en suspensión), tolerancia de cero
Verificación de Peso	10 pesos objetivos con 5 zonas cada uno
Hora/Fecha	Reloj de 24-horas, formato internacional
Salidas/Entradas Discretas	3 salidas/1 entrada/5 Indicadores LED de estado de zona
Peso de Embarque	2.5 kg (5.5 lb)
Opciones	Salida Analógica - Caja Externa de I/O Módulos de Peso, Básculas de Banco, Básculas de Piso, Celdas de Carga



Características Estándar:

- **Construido de Adentro para Afuera** – Empacado en un encapsulado de acero inoxidable que satisface requerimientos NEMA 4X (IP65), es ideal para uso en prácticamente cualquier ambiente, incluyendo aquellos que requieren lavado extremo.
- **Fácil de Integrar** – El soporte para montaje y el cable de energía incorporados lo hacen fácil de instalar. Solo póngalo sobre una mesa o en una pared, conecte el cable de la celda y el puerto de la interfase serial RS-232 incluida, y usted está listo para pesar.
- **Fácil de Usar** – La programación, calibración, y una variedad de operaciones de pesaje pueden realizarse con solo unos pasos sencillos usando el teclado numérico de 11 botones y las teclas de función con símbolos universales.
- **Tiempo Rápido de Respuesta** – El filtro digital mejorado, combinado con la conversión analógica a digital de más de 300 veces por segundo, le aseguran que su información de peso estará disponible cuando la necesite.



*Para mayor información, contacte a su representante autorizado de METTLER TOLEDO o una de las oficinas regionales indicadas abajo.

METTLER TOLEDO

USA and Canada
1900 Polaris Parkway
Columbus, Ohio 43240

TEL. (800) 786-0038
(614) 438-4511
FAX (614) 438-4900

Headquarters
8606 Greifensee
Switzerland

TEL. (41-1) 944 22 11
FAX (41-1) 944 30 60

Australia
Austria
Belgium
Brazil
Canada
China (Industrial)
China (Systems)
Croatia
Czech Republic
Denmark
France
Germany
Hungary
Italy
Japan
Korea

TEL

(61-3) 9646 4551
(43-1) 604 1980
(32-2) 334 0211
(55-11) 421 5737
(905) 681-7011
(86-519) 6642040
(86-21) 6485-0435
(385-1) 660 3009
(420-2) 254962
(45-43) 27 08 00
(33-1) 30 97 17 78
(49-641) 50 70
(36) 1257 7030
(39-2) 333321
(81-6) 949-5901
(82-2) 518-2004

FAX

(61-3) 9645 3935
(43-1) 604 2880
(32-2) 378 1665
(55-11) 7295-1692
(905) 681-1511
(86-519) 6641991
(86-21) 6485-3351
(385-1) 660 2189*
(420-2) 24247583
(45-43) 27 08 28
(33-1) 30 97 16 00
(49-641) 52951
(36) 1256 2175
(39-2) 356-2973
(81-6) 949-5944
(82-2) 518-0813

Malaysia
Mexico
Netherlands
Norway
Poland
Russia
Singapore
Slovak Republic
Slovenia
Spain
Sweden
Switzerland
Taiwan
Thailand
United Kingdom

TEL

(60-3) 703-2773
(52-5) 547 5700
(31-344) 638363
(47-22) 30 44 90
(48-22) 651 9232
(7-095) 921 9211
(65) 778 6779
(421-7) 525 2170
(38-6) 6123-57 64
(34-3) 223 2222
(46-8) 702 50 00
(41-1) 944 45 45
(886-2) 579-5955
(66-2) 719 6480
(44-116) 235 7070

FAX

(60-3) 703 8773
(52-5) 541 2228
(31-344) 638390
(47-22) 32 70 02
(48-22) 42 20 01
(7-095) 921 6353
(65) 778 6639
(421-7) 525 2173
(38-6) 6127-4575*
(34-3) 223 0271
(46-8) 642 45 62
(41-1) 944 45 10
(886-2) 579-5977
(66-2) 719 6479
(44-116) 236 6399
*Call for fax.

Internet
www.mt.com

Especificaciones sujetas a cambio sin previo aviso ©1999 Mettler-Toledo, Inc.

METTLER TOLEDO® y PANTHER®PLUS son las marcas registradas de Mettler-Toledo, Inc.

Impreso en papel reciclado y es reciclable.
Impreso en EE.UU

2M0899
INSTRUMENTS
INO1015.2S