

Balances de table



Balance de table BBA221


Affichage rapide sur grand écran

9 tailles de plates-formes

Plages de pesée 6–300kg

Affichage jusqu'à 30 000d

Comptage simple ou pesage de contrôle



Pour des applications industrielles simples
Rapide et économique

METTLER TOLEDO

Simple d'utilisation – rapide et économique

La BBA221 est une balance idéale pour les applications simples dans un environnement sec, comme un point de réception des marchandises ou un entrepôt. Doté d'un afficheur de grande taille, le terminal s'impose par sa rapidité et sa simplicité d'utilisation. Il peut également être relié à un PC via l'interface RS232 intégrée. La balance offre une fonction de comptage simple. Mais elle peut aussi être utilisée pour le pesage plus/moins ou le classement.



Il est possible de sélectionner séparément les tolérances plus et moins. Les classifications sont un multiple de la tolérance choisie.

Adaptez la balance à vos besoins. Grâce au large choix de tailles de plates-formes et aux multiples capacités, il est très facile d'adapter la balance à vos besoins.

Pour le comptage, le nombre de pièces de référence peut être facilement sélectionné. Vous pouvez ensuite retrouver le poids unitaire. La résolution de comptage interne est de 1/500 000. Le nombre maximal de pièces est de 999 999.

(pied support en option)



La balance est équipée de nombreux accessoires : convoyeur à rouleaux, plateau à billes, pied support ou support mural pour l'affichage. Les balances vendues dans les tailles 500x650mm et 600x800mm peuvent également être installées sur un chariot disponible en option et sont, de ce fait, compatibles avec une utilisation mobile.



Par défaut, la balance fonctionne avec des piles.
Un accumulateur rechargeable intégré est aussi disponible en option.

Spécifications techniques

Boîtier	Matière synthétique
Affichage	DEL 7 segments 6 caractères, Hauteur : 30mm/1,2" Durée de stabilisation < 1s
Résolution max. :	30000d
Précision d'affichage étalonnée	Classe OIML III, 3000e Classe NTEP III, 3000e (en cours)
Précision d'affichage étalonnée	6000d
Alimentation	100...240 V CA, 50/60 Hz
Pile	4 piles C, 30 heures
Accumulateur (en option)	NiMH, 35 heures
Linéarité	3 points
Cellule	Aluminium, IP67
Applications	Comptage, pesage de contrôle, x10, Unité de mesure lb/kg
Plate-forme	Acier, laqué
Plateau de charge	Inoxydable AISI304












Tailles de plate-forme et capacités/résolutions									
Nom du modèle (Exemple : dimensions = 400x500mm, capacité = 150kg > BBA221-3B150)									
Résolution par défaut 1 x 3000e	Dimensions de la plate-forme	6kg	15kg	35kg	60kg	150kg	300kg	Longueur du câble	
Rectangulaire	A	240x300mm	2g	5g				1m	
	BB	300x400mm			10g	20g		2m	
	B	400x500mm				20g	50g	2.5m	
	BC	500x650mm				20g	50g	100g	2.5m
	CC	600x800mm				20g	50g	100g	2.5m
Carrée	QA	229x229mm	2g					1m	
	QB	305x305mm		5g	10g	20g		2m	
	QC	457x457mm				20g	50g	2.5m	
	QD	610x610mm				20g	50g	100g	2.5m
	Capacité minimale	0.02kg	0.04kg	0.2kg	0.4kg	1kg	2kg		

Plage de réglage du point zéro = 2% de la portée maximale, plage de remise à zéro = 18% de la portée maximale

Temp. du domaine = -10 ... +40°C, humidité = 15 ... 85% (sans condensation), plage de tarage soustractive de 0 à la portée maximale

Balance de table BBA221

Rapide et économique

	Référence commande	
Plateau à billes laqué		
18" x 18"	72198694	
24" x 24"	72198695	
400x500	72198691	
500x650	72198692	
600x800	72198693	
Convoyeur à rouleaux laqué		
18" x 18"	72198689	
24" x 24"	72198690	
400x500	72198705	
500x650	72198707	
600x800	72198709	
Pied support inoxydable		
330mm	72198702	
600mm	72198703	
900mm	72198704	
Pied support laqué		
330mm	72198699	
600mm	72198700	
900mm	72198701	
Attache pour pied support		
pour IND221 – laqué	72200038	IND221 
pour IND226 – inoxydable	72200039	IND226 
Montage mural		
pour IND221 – inoxydable	72198698	IND221 
pour IND226 – inoxydable	72188182	IND226 
Chariot laqué		
500x650	72198696	
600x800	72198697	

www.mt.com

Pour plus d'information

France

Mettler-Toledo SAS
18/20 avenue de la Pépinière
78220 Viroflay
Tél. 01 30 97 17 17
Fax 01 30 97 16 16

Canada

Mettler-Toledo, Inc.
6419 Northam Drive
Mississauga, Ontario, L4V 1J2
Tél. (905) 612 9777

N.V. Mettler-Toledo S.A.

Leuvensesteenweg 384
1932 Zaventem
Tél. + 32 2 334 02 11
Fax + 32 2 334 03 34

Suisse

Mettler-Toledo GmbH
Im Langacher
8606 Greifensee
Tél. + 41 44 944 22 11
Fax + 41 44 944 30 60

Sous réserve de modifications tech.

© 06/2007 Mettler-Toledo AG

Imprimé en Suisse

MTSI 44099163

ServiceXXL
Tailored Services

