

Bilancia da banco



Bilancia da banco BBA221


Display grande e veloce

Piattaforme disponibili
in 9 dimensioni

Campi di pesata 6–300kg

Indicazione fino a 30 000d

Semplice conteggio o pesata
di controllo



Per applicazioni industriali semplici
Veloce, conveniente, convincente

METTLER TOLEDO

Di facile utilizzo – flessibile, veloce e conveniente

La BBA221 è una bilancia per le semplici applicazioni quotidiane in ambienti privi di umidità, come ad esempio il ricevimento merci o il magazzino. Il terminale dal grande display convince per velocità e facilità di utilizzo. L'interfaccia RS232 integrata permette anche la comunicazione con un PC. La bilancia dispone di una funzione per il conteggio semplice, ma può essere usata anche per controllo peso più-meno o per la classificazione.



È possibile selezionare separatamente la tolleranza più e meno. Le classificazioni rappresentano multipli della tolleranza scelta.

Adattate la bilancia alle vostre esigenze: l'ampia scelta tra varie dimensioni di piattaforma e di portata lo rendono quanto mai facile.


La selezione del numero di pezzi di riferimento è semplice. In seguito è possibile richiamare il peso unitario. La risoluzione di conteggio interna è di 1/500 000. Il numero massimo di pezzi è 999 999.



(Stativo opzionale)



Per la bilancia sono disponibili vari accessori: convogliatore a rulli, piatto di carico a sfere, stativo o supporto da parete per il display. Le bilance con le misure 500 x 650mm e 600 x 800mm possono essere montate anche su un carrello (opzionale) per l'utilizzo mobile.



L'alimentazione standard della bilancia è a batteria. In alternativa è disponibile un accumulatore ricaricabile incorporato (opzionale).

Specifiche tecniche

Chassis	Plastica
Display	LED a 6 cifre, 7 segmenti Altezza: 30mm/1.2" Tempo di stabilizzazione < 1s
Risoluzione max.	30000d
Precisione d'indicazione approvata	OIML classe III, 3000e NTEP classe III, 3000e (in corso)
Precisione d'indicazione non approvabile	6000d
Alimentazione	100...240VAC, 50/60 Hz
Batteria	4 batterie C, 30 ore
Accumulatore (opzionale)	NiMH, 35 ore
Linearità	3 punti
Cella	Alluminio, IP67
Applicazioni	Conteggio, pesata di controllo, x10, Commutazione unità lb/kg
Piattaforma	Acciaio verniciato
Piatto di carico	Inox AISI304












Dimensioni delle piattaforme e portate/risoluzioni									
Nome modello (Esempio: Dimensioni = 400x500mm, Capacità = 150kg -> BBA221-3B150)									
Risoluzione standard 1 x 3000e	Dimensioni piattaforma	6kg	15kg	35kg	60kg	150kg	300kg	Lunghezza cavo	
Rettilangolare	A	240x300mm	2g	5g				1m	
	BB	300x400mm			10g	20g		2m	
	B	400x500mm				20g	50g	2.5m	
	BC	500x650mm				20g	50g	100g	2.5m
	CC	600x800mm				20g	50g	100g	2.5m
Quadrato	QA	229x229mm	2g					1m	
	QB	305x305mm		5g	10g	20g		2m	
	QC	457x457mm				20g	50g	2.5m	
	QD	610x610mm				20g	50g	100g	2.5m
	Carico minimo	0.02kg	0.04kg	0.2kg	0.4kg	1kg	2kg		

Campo azzeramento = 2% del carico massimo, valore di precarico = 18% del carico massimo

Intervallo di temperatura = -10 ... +40°C, umidità dell'aria = 15 ... 85% (non condensata), intervallo di tara sottrattivo da 0 a carico massimo

Bilancia da banco BBA221

Veloce, conveniente, convincente

	Codice articolo	
Piatto di carico a sfere, verniciato		
18" x 18"	72198694	
24" x 24"	72198695	
400 x 500	72198691	
500 x 650	72198692	
600 x 800	72198693	
Convogliatore a rulli, verniciato		
18" x 18"	72198689	
24" x 24"	72198690	
400 x 500	72198705	
500 x 650	72198707	
600 x 800	72198709	
Stativo inox		
330mm	72198702	
600mm	72198703	
900mm	72198704	
Stativo verniciato		
330mm	72198699	
600mm	72198700	
900mm	72198701	
Supporto per stativo		
Per IND221 – verniciato	72200038	
Per IND226 – inox	72200039	
Supporto a parete		
Per IND221 – inox	72198698	
Per IND226 – inox	72188182	
Carrello verniciato		
500 x 650	72198696	
600 x 800	72198697	

www.mt.com

Per maggiori informazioni

Italia

Mettler-Toledo S.p.A.
Via Vialba 42
20026 Novate Milanese MI
Tel. + 39 02 33 33 21
Fax + 39 02 35 62 973
customer-care.italia@mt.com

Svizzera

Mettler-Toledo AG
Im Langacher
8606 Greifensee
Tel. + 41 44 944 22 11
Fax + 41 44 944 30 60

Soggetto a modifiche tecniche
© 06/2007 Mettler-Toledo AG
Stampato in Svizzera
MTSI 44099165

ServiceXXL
Tailored Services

