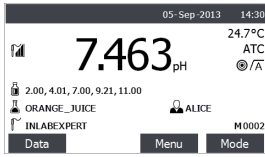
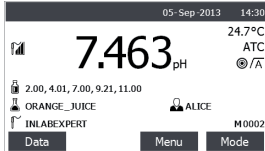


开/关仪器



按下并释放可开机，按下 2 秒并释放可关机。

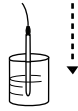
更改模式



按下**模式**更改模式：pH、mV、相对 mV。

校准

切换到 pH 模式。



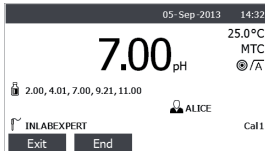
将电极插入第一个 pH 缓冲液。



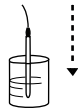
A 闪烁：正在测量



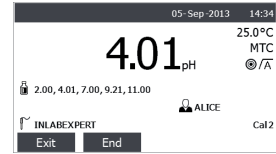
必要时更换 pH 缓冲液组。



\bar{A} 数值稳定

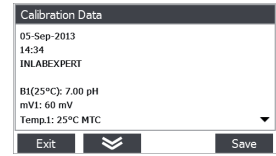


将电极插入第二个 pH 缓冲液。



\bar{A} 数值稳定

按下**结束**，结束校准，或重复之前步骤，进行多点校准。



校准结果。

按下**保存**，保存校准结果。

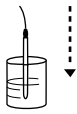
切换显示视图

Read
3 sec.

显示所有信息。

显示最重要信息。
(uFocus™)

测量



将电极插入样品。

Read

A 闪烁：正在测量

数值稳定
终点方式可在菜单设置中设置为自动、手动或定时。

存储测量数据

存储

存储数目递增。
注释：可以在设置菜单中打开自动存储至内存功能。

菜单设置

菜单

按下可进入菜单设置，如进入“用户 ID”、“样品 ID”以及“电极 ID”。

Mettler-Toledo AG, Analytical
CH-8603 Schwerzenbach, Switzerland
Tel. +41 (0)44 806 77 11
Fax +41 (0)44 806 73 50
www.mt.com/pH

保留技术修改权。
© Mettler-Toledo AG 02/2014
30130406A

