

Počítací váhy

Spočítání položek obsažených v nádobě

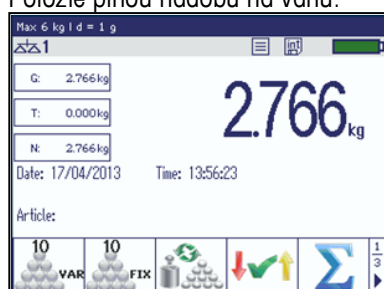
Cyklové počítání bez vyprázdnění nádoby

Často je třeba spočítat položky v nádobě, aniž by bylo nutné přeložit položky v jedné nádobě do druhé. Tím se šetří čas a peníze.

Postup je zcela jednoduchý za předpokladu, že známe vlastní hmotnost nádoby (hmotnost v prázdném stavu).



Položte plnou nádobu na váhu.



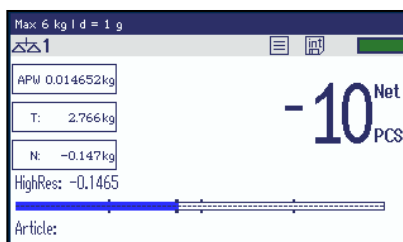
Když je plná nádoba umístěna na váze, stiskněte tlačítko TARE (vlastní hmotnost obalu) a na stupnici se zobrazí nulová čistá hmotnost „0“.



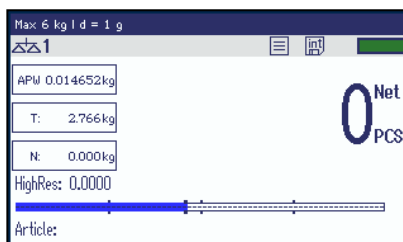
Odeberte z nádoby vzorek několika kusů, například 10, váha zobrazí zápornou čistou hmotnost.



Stiskněte tlačítko počtu kusů, například pro 10 kusů, váha se přepne do počítacího režimu a zobrazí „-10 pcs“ (-10 kusů). To je těch 10 kusů, které byly odebrány z nádoby.



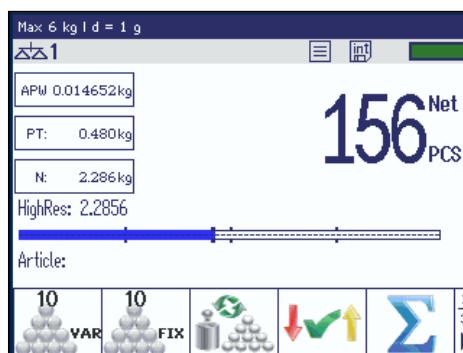
Vraťte odebrané kusy do nádoby, na váze se zobrazí 0 kusů.



Vložte známou vlastní hmotnost nádoby, například 0,48 kg. Stiskněte tlačítka 0,48 a tlačítko TARE.



Váha přepíše předchozí vlastní hmotnost nastavenou hmotností (vlastní hmotností ručně vloženou pomocí tlačítek) a na váze se zobrazí celkový počet kusů v nádobě.



To je vše!

www.mt.com/count

Pro další informace

Mettler-Toledo AG
CH-8606 Nänikon
Švýcarsko

Podléhá technickým změnám
© 05/2013 Mettler-Toledo AG